

Klausenbergrunde

Schneeschuhtour

SCHNEESCHUHWANDERN


Eine leichte Schneeschuhtour für Einsteiger und Genießer in unberührter Natur

Startpunkt

Blindau Parkplatz Benzecklift

Ort


Reit im Winkl


 **Distanz:**
6,1 Kilometer

 **Dauer:**
02:00 Stunden

 **Höchster Punkt:**
893 Meter

 **Niedrigster Punkt:**
678 Meter

 **Höhenmeter:**
294 aufsteigend

 **Höhenmeter:**
240 absteigend

Vom Ausgangspunkt geht es zu Beginn ca. 1Km den Winterwanderweg Richtung Blindau entlang, vorbei an der Kapelle Maria Hilf in „Alt Blindau“ und weiter bis zum Kinderspielplatz.

Nun beginnt der Schneeschuhweg leicht ansteigend Richtung Klausenberg. Nach der ersten Alm am Klausenberg folgt rechts der Weg mit steiler Steigung zur Demelalm.

Der Abstieg führt über ein freies Gelände und schließlich in ein dichtes Waldstück (steil) vorbei am Hochmoor. Ab hier noch ein kurzer Anstieg bis zum Ausgangspunkt.

Achtung: Bei starkem Schneefall kann auch diese Tour, besonders wenn Sie die erste Spur anlegen, sehr anstrengend sein! Gegebenfalls sollten Sie dann umkehren!

Einkehrmöglichkeiten: Blindauer Liftstüber, Hotel Sonneck

Anreise mit dem PKW

Aus Richtung München oder Salzburg auf der Bundesautobahn München - Salzburg (A8 bis Grabenstätt Ausfahrt Nr. 109), weiter Richtung Marquartstein und auf der gut ausgebauten Deutschen Alpenstrasse (B305) nach Reit im Winkl.

Vom Ort in Richtung Ruhpolding fahren. Nach ca. 1 km in Richtung Blindau abbiegen und nach der Brücke rechts in Richtung Parkplatz Benzecklifte fahren.

Aus Richtung München oder Innsbruck auf der Bundesautobahn Rosenheim - Innsbruck (A93) bis Oberaudorf (Ausfahrt Nr. 59). Weiter nach Walchsee, Kössen und Reit im Winkl. Vom Ort in Richtung Ruhpolding fahren.

Nach ca. 1 km nach Blindau abbiegen und nach der Brücke rechts zum Parkplatz Benzecklifte.

Öffentliche Anreise

Anschlüsse nach Reit im Winkl:

ab dem Bahnhof Prien am Chiemsee mit dem RVO - Bus, Linie 9505

ab dem Bahnhof Ruhpolding mit dem RVO -Bus, Linie 9506.

Haltestelle direkt an der Tourist - Info. Der Winterortsbus fährt mehrmals täglich nach Blindau und zurück. Kostenlos mit der Inklusivkarte von Reit im Winkl.

Alle Fahrpläne unter www.reitimwinkl.de.

